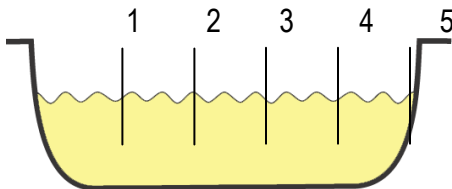


TEKNIK DAN PROSES PEWARNAAN KAIN BATIK DENGAN ZAT PEWARNA NAPHTHOL

1. Cara Melarutkan Naphthol

a. Komposisi Bahan:

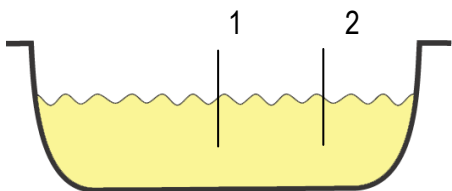


1. Naphthol AS-D : 5 gr
2. Air TRO : 5 cc
3. Air Panas 100 °C : ½ lt
4. Kostik soda : 5 – 10 gr
5. Air dingin : 2 ½ lt

b. Langkah kerja:

1. Naphthol dipasta dengan air TRO;
2. Tuangkan air panas, diaduk sampai rata;
3. Masukkan Kostik soda dan diaduk samapai rata (menjadi larutan yang jernih);
4. Tambahkan air biasa, diaduk sampai rata
5. Siap untuk mencelup

2. Cara Melarutkan Garam Diazol (Penentu Warna):



1. Garam Merah B : 15 gr
2. Air dingin : 3 lt

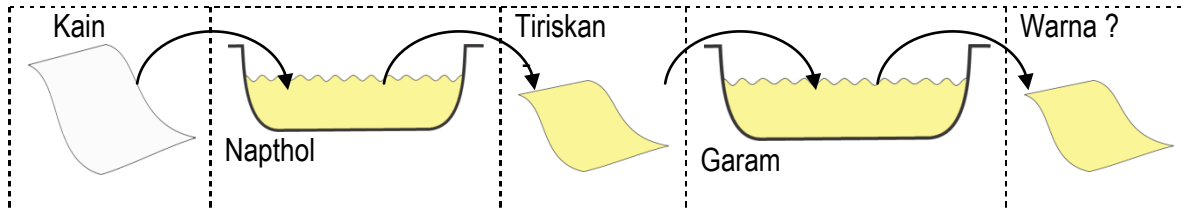
Langkah kerja:

1. Garam dimasukkan panci, masukan sedikit air, lebih dulu diaduk sampai larut;
2. Tambahkan air dingin (3 lt), diaduk sampai rata;
3. siap untuk mencelup.

3. Cara Pencelupan:

1. Kain batikan dibasahi dengan air TRO (Perbandingan= Air 10 lt : TRO 10 gr), diratakan ± 15 menit, kemudian ditiriskan;

2. Masukkan kain dalam larutan naphthol sampai rata betul, tiriskan (± 5 menit), kemudian tiriskan;
3. Masukkan kain dalam larutan garam diasol sampai rata (di sini terjadilah warna), kemudian tiriskan



4. Dicuci bersih
5. Masukkan dalam larutan naphthol sampai rata, tiriskan , masukan dalam larutan garam samapi rata, tiriskan, dicuci bersih;
6. diproses selanjutnya.