

kiat untuk
MENJADI PENULIS

Ma'mur Saadie

Gambar siapa?



KADO UNTUK GURUKU

kubawa bunga di hatiku
seharum inikah cintaku
kuselipkan mutiara di mataku
seindah inikah rinduku
kubawa samudra di dadaku
seluas inikah jasamu
kubawa gunung di pundakku
seberat inikah dosaku
kubawa sungai di air mataku
sesedih inikah sesalku
kubawa bulan di tanganku
sekadar kado untukmu

Albidayah, Juni 2007

Siapakah kita???



BERMULA DARI PENGAKUAN DIRI

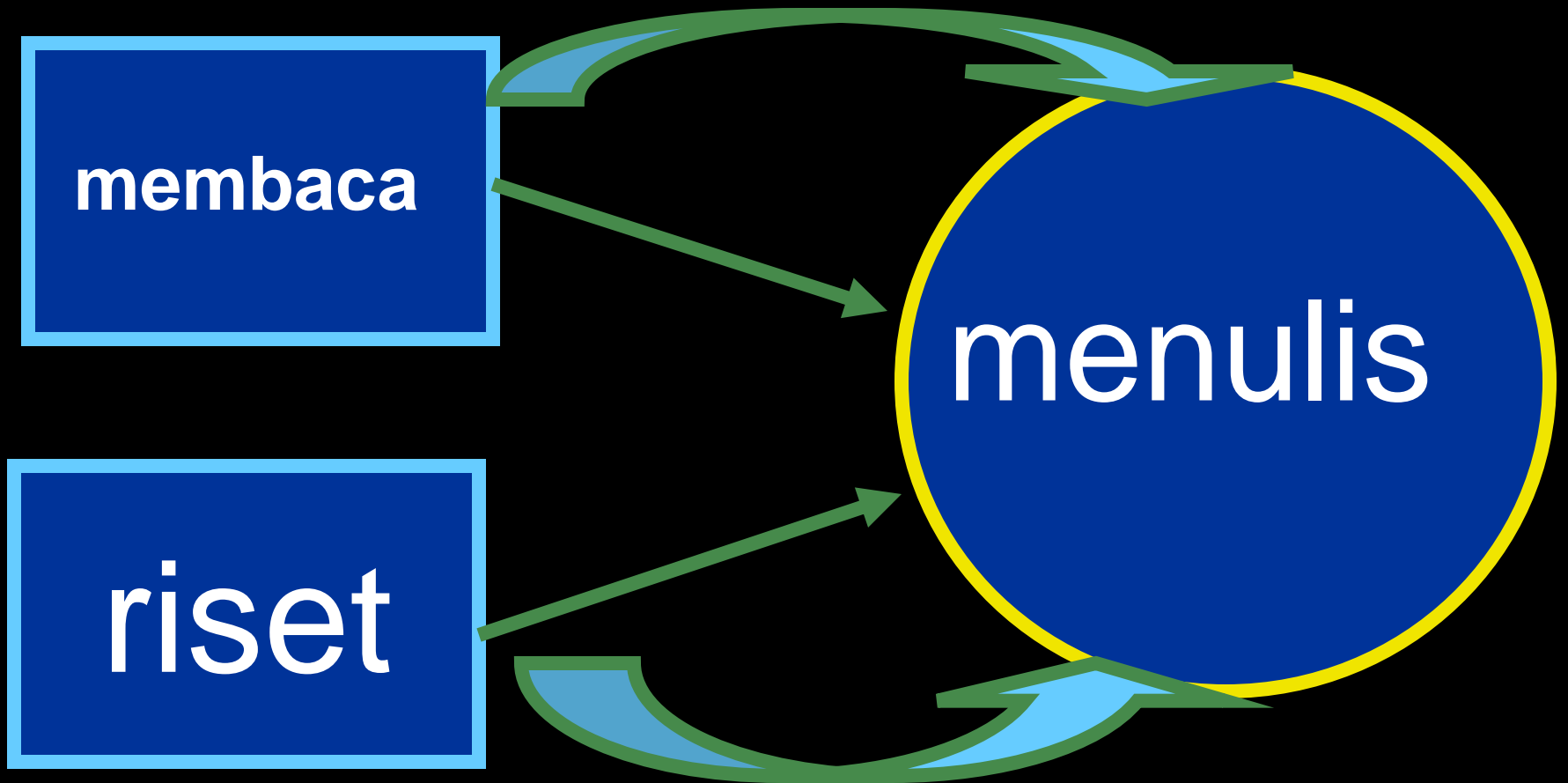
**guru
yang
rajin**

**senang
membaca**

salih

**Saya
seorang
penulis**

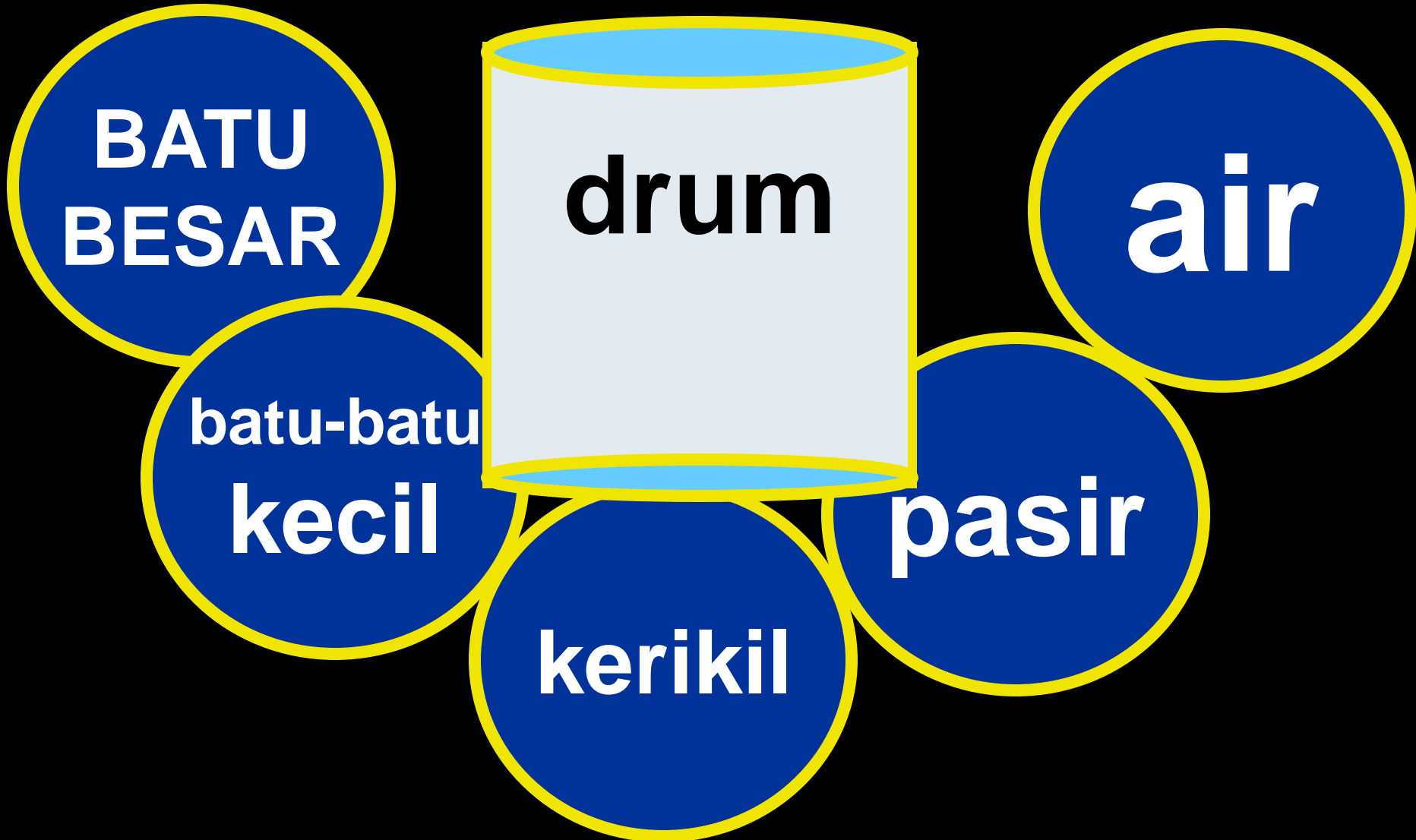
Mulailah menulis!!!



Membaca untuk menulis

- 1. Tentukan topik.**
- 2. Persempit ruang lingkup**
- 3. Berburu informasi**
- 4. Catat hal-hal penting.**
- 5. Gunakan kartu baca.**
- 6. Tuangkan gagasan ke dalam bentuk tulisan.**
- 7. Sediakan waktu setiap hari.**

MANAJEMEN WAKTU



TENTUKAN TOIK BATASI RUANG LINGKUP

**PILIH TOPIK YANG RELEFAN
DENGAN PROFESI**






Menukil pendapat pakar:

- Membaca memahami
- menyaring pendapat
- Memilih
- Internalisasi (seolah milik sendiri)

Membangun komunitas



Sanggar berlatih dan berekspresi

SANGGAR GURU
MENULIS

JURNAL
ILMIAH

PERPUSTAKAAN
GURU



Terimakasih