

BRAILLE ARAB






I. Huruf-huruf Braille Arab

1.		ا	A	11.		ز	Z	21.		ق	Q
2.		ب	B	12.		س	S	22.		ك	K
3.		ت	T	13.		ثي	SY	23.		ل	L
4.		ث	TS	14.		ص	SH	24.		م	M
5.		ج	J	15.		ض	DH	25.		ن	N
6.		ح	H	16.		ط	TH	26.		و	W
7.		خ	KH	17.		ظ	ZH	27.		ه	H
8.		د	D	18.		ع	'A	28.		لا	Lam Alif (L)
9.		ذ	DZ	19.		غ	GH	29.		ء	Hamzah (A)
10.		ر	R	20		ف	F	30.		ي	Y

I. Huruf-huruf Braille Arab

31.		ﻻ	T/H	(Ta marbutoh)
32.		ﺍ		Hamzah alal alif
33.		ﻭ		Hamzah alal wau
34.		ﻱ		Hamzah alal ya

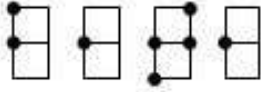
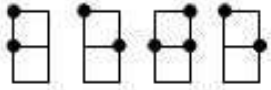
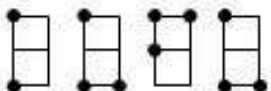

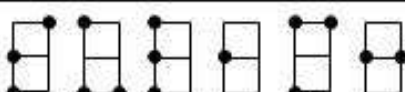
Ila. Tanda-tanda Baris

1.	Fathah َ		Untuk memberi huruf vokal 'a' pada huruf yang diikutinya
2.	Kasroh ِ		Untuk memberi huruf vokal 'i' pada huruf yang diikutinya
3.	Domah ُ		Untuk memberi huruf vokal 'u' pada huruf yang diikutinya
4.	Syiddah ّ		Untuk menggandakan huruf yang mengikutinya
5.	Sukun ْ		Untuk menggabungkan kepada huruf sebelumnya

Ila. Tanda-tanda Baris (lanjutan)

Semua tanda diletakkan setelah huruf yang akan diberikan baris, kecuali tanda syiddah diletakkan sebelum huruf yang akan digandakan.

Contoh-contoh:

1.	Fathah	بَاتَا	bata	
2.	Kasroh	بَاتِي	biji	
3.	Domah	بَاتُو	kufu	
4.	Syiddah	بَاتِي	jinni	
5.	Sukun	بَاتِي	sulam	

Ila. Tanda-tanda Baris (lanjutan)

Latihan:




1.		dibaca		(abu)
2.		dibaca		(jadi)
3.		dibaca		(kaffa)
4.		dibaca		aswatu
5.		dibaca		(jarimu lima)

Soal:

Salin ke dalam tulisan Braille Arab!

1.	Warobbaka	5.	Ghoniyya
2.	Tashoddaqo	6.	Fahmi
3.	Yadzdzakkaru	7.	Jamila
4.	Tafadhhol	8.	Farhan

Ilb. Tanda-tanda Baris Lainnya (Tanwin)

1.	Fathatain (Fathah 2)		Untuk memberi huruf akhiran 'an' pada huruf yang diikutinya
2.	Kasrotain (Kasroh 2)		Untuk memberi huruf akhiran 'in' pada huruf yang diikutinya
3.	Domahtain (Domah 2)		Untuk memberi huruf akhiran 'un' pada huruf yang diikutinya

Ketiga tanda di atas ditulis / diletakkan setelah huruf yang akan diberikan akhiran tadi dan selalu terletak di akhir kata / tidak pernah di tengah kata.

Ilb. Tanda-tanda Baris Lainnya (Tanwin)




Contoh:

1.		Dadan	ditulis	
2.		Titin	ditulis	
3.		Hindun	ditulis	

Latihan:

1.		Siman	ditulis	
2.		Kirun	ditulis	
3.		Qalun	ditulis	
4.		Mi'un	ditulis	
5.		Hamdan	ditulis	
6.		Sholatan	ditulis	

III. Penempatan Huruf-huruf: Alif, Wau dan Ya

1.	Alif		Memberi huruf vokal 'a' panjang 2x fathah
2.	Wau		Memberi huruf vokal 'u' panjang 2x dommah
3.	Ya		Memberi huruf vokal 'i' panjang 2x kasroh

Contoh:

1.	بَا	Baa →	
2.	بُو	Buu →	
3.	بِي	Bii →	